






FIN BEC

DÔLE 2016

Rebsorte

Ampelographie	Diese für das Wallis reservierte Ursprungsbezeichnung setzt sich aus den Rebsorten Pinot Noir und Gamay zusammen, wobei die erstere überwiegen muss. Zudem kann dem Dôle noch ein bestimmter Teil an Spezialitäten zur Komplementierung beigefügt werden, um ihm zusätzlich Frucht und Struktur zu verleihen.
Trauben	Die Trauben dieses Weines stammen aus der Gemeinde Sitten, im Herzen der Walliser Rebberge.

Kommentar von Frau Flore Millet, Önologin

	Auge	Rubinrot
	Nase	Intensiv fruchtig, mit leichten würzigen Noten
	Gaumen	Weicher Auftakt, fruchtig, feine Tannine, geräucherte und würzige Noten, reichhaltig mit einer schön eingebundenen Säure, langer und fruchtiger Abgang.

Service und Gastronomie

Kulinarische Übereinstimmung	Wurstwaren, weisses Fleisch, Pasta mit kräftigen Saucen
Service- Temperatur	15 - 17° C
Trinkreife	2017 - 2020

Technische Daten

Alkohol	13.0% Vol.
Vinifikation / Ausbau	Traditionelle Maischegärung, Ausbau im Stahltank.