






JOHANNISBERG 2016

Rebsorte

Ampelographie	Der Sylvaner ist im Wallis unter dem Synonym Johannisberg bekannt. Er benötigt eine sonnige und trockene Lage auf mittlerer Höhe. Er ist ein reichhaltiger und fruchtiger Wein mit einem exotischen Touch. Er entfaltet im Alter komplexe Aromen und gewinnt an Charakter.
Trauben	Die Trauben dieses Weines stammen aus den Gemeinden Sitten und Chamoson, im Herzen der Walliser Rebberge.

Kommentar von Virginia Haberkorn, Oenologe

	Auge	Goldgelb
	Nase	Intensiv, fruchtig (frische Früchte) und typische Noten von Blumen und gerösteten Mandeln
	Gaumen	Weicher Auftakt, frischer und saftiger Mittelteil, harmonischer, breiter Körper, typische Bittermandelaromen, frischer und aromatischer Abgang auf Mineralität endend.

Service und Gastronomie

Kulinarische Übereinstimmung	Aperitif, Spargel, Geflügel
Service- Temperatur	12 - 14° C
Trinkreife	2017 - 2019

Technische Daten

Alkohol	12.5% vol.
Gesamtsäure	6.1 g/
Restzucker	7 g/L
Vinifikation / Ausbau	Kühle Gärung, anschliessender Feinhefeausbau im Stahltank.