






FIN BEC

## JOHANNISBERG 2015

### Rebsorte

Ampelographie	Der Sylvaner ist im Wallis unter dem Synonym Johannisberg bekannt. Er benötigt eine sonnige und trockene Lage auf mittlerer Höhe. Er ist ein reichhaltiger und fruchtiger Wein mit einem exotischen Touch. Er entfaltet im Alter komplexe Aromen und gewinnt an Charakter.
Trauben	Die Trauben dieses Weines stammen aus der Gemeinde Sitten, im Herzen des Walliser Rebberge.

### Kommentar von Sébastien Martinet, Oenologe

	Auge	Goldgelb mit grauen Reflexen
	Nase	Intensiv, fruchtig (frische Früchte) und typische Noten von Blumen und gerösteten Mandeln
	Gaumen	Weicher Auftakt, frischer und saftiger Mittelteil, harmonischer, breiter Körper, typische Bittermandelaromen, frischer und aromatischer Abgang auf Mineralität endend.

### Service und Gastronomie

Kulinarische Übereinstimmung	Aperitif, Spargeln, Geflügel
Service- Temperatur	12 - 14° C
Trinkreife	2016 - 2019

### Technische Daten

Alkohol	12.5% vol.
Gesamtsäure	3.1 g/
Restzucker	10g/L
Vinifikation / Ausbau	Kühle Gärung, anschliessender Feinhefeausbau im Stahltank.