




Rebsorte

Ampélographie	Der Sylvaner ist im Wallis unter dem Synonym Johannisberg bekannt. Er benötigt eine sonnige und trockene Lage auf mittlerer Höhe. Er ist ein reichhaltiger und fruchtiger Wein mit einem exotischen Touch. Er entfaltet im Alter komplexe Aromen und gewinnt an Charakter.
Trauben	Die Trauben dieses Weines stammen aus der Gemeinde Sitten, im Herzen des Walliser Rebberge.

Kommentar von Sébastien Martinet, Oenologe

	Auge	Goldgelb mit grünlichen Reflexen.
	Nase	Intensiv, fruchtig (frische Früchte), blumige Nase (Lindenblüten) mit einer leichten mineralischen Note.
	Gaumen	Weicher Auftakt, frischer und saftiger Mittelteil, harmonischer, breiter Körper, typische Bittermandelaromen, frischer und aromatischer Abgang auf Mineralität endend.

Service und Gastronomie

Kulinarische Übereinstimmung	Aperitif, Spargeln, Geflügel
Service- Temperatur	12 - 14° C
Trinkreife	2014 - 2016

Technische Daten

Alkohol	13,0% Vol.
Gesamtsäure	3.1 g/l
Restzucker	7 g/l
Vinifikation / Ausbau	Kühle Gärung, anschliessender Feinhefeausbau im Stahltank.